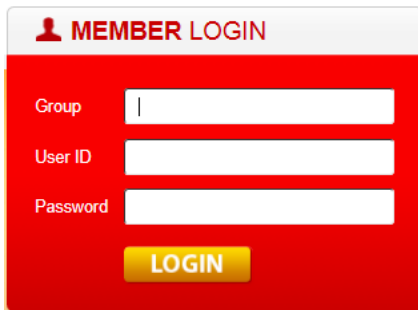




PANDUAN PENGGUNAAN EMITEN AREA

Panduan Penggunaan Emiten Area



MEMBER LOGIN

Group

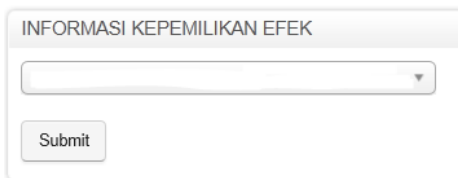
User ID

Password

LOGIN

Pada Halaman depan Emiten Area terdapat Kolom Login seperti gambar di samping. Untuk dapat mengakses Emiten Area Silahkan lakukan Login dengan melakukan Input :

1. Group, diisi dengan kode Group yang diberikan oleh admin Emiten Area KSEI
2. User ID, diisi dengan nama yang telah diberikan oleh admin Emiten Area KSEI
3. Demikian juga dengan Password
4. Klik Login jika semua kolom telah terisi dengan benar. Peringatan kesalahan akan muncul jika terjadi kesalahan pengisian.



INFORMASI KEPEMILIKAN EFEK

Submit

Setelah login berhasil, pilih nama efek yang dikehendaki dengan memilih tombol dropdown pada kotak informasi kepemilikan Efek. Jika sudah tekan Submit, seperti pada gambar disamping.



ksei
Indonesian Central
Securities Depository

Beranda | Hubungi kami | Tentang situs ini |

LAPORAN ADMIN | PENGATURAN SITUS | CMS

Bahasa:

12 Juli 2013 15:16:55 Selamat datang, Rahmat Irfan

Anda merepresentasikan **PT Kustodian Sentral Efek Indonesia**

Reset pengguna | Tambah partisipan | Hapus partisipan | Tambah pengguna | Hapus pengguna

Selamat datang di layanan Emiten Area.
Pada layanan ini emiten dapat melakukan pemantauan atas surat berharga yang diterbitkan.

Silahkan memilih informasi kepemilikan efek di samping.

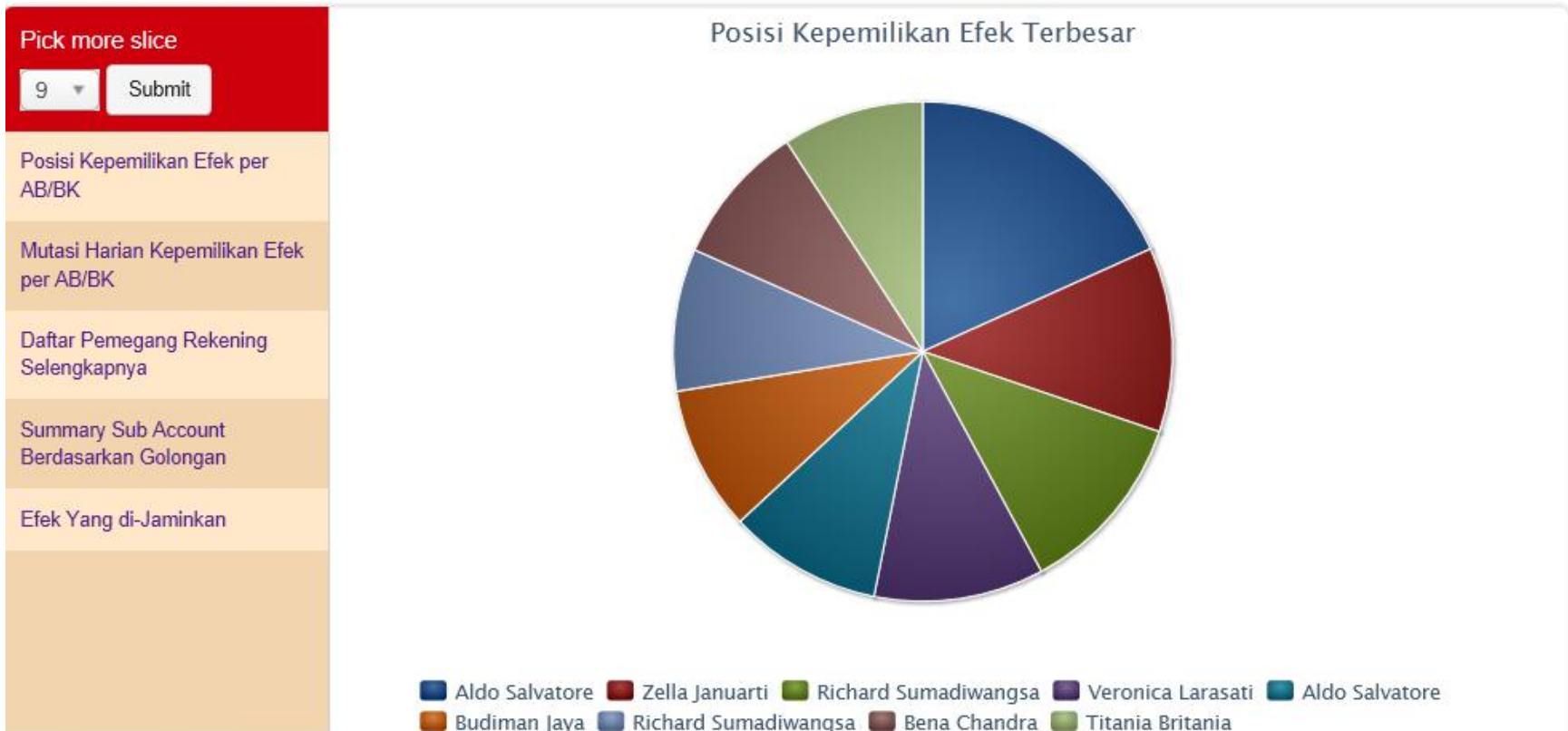
INFORMASI KEPEMILIKAN EFEK

8888 - OWNED BY KSEI1

Submit

Panduan Penggunaan Emiten Area

Total efek yang dikeluarkan emiten:	65,640,000	
Total Warkat:	21,347,196	32.52%
Total tanpa Warkat:	44,292,804	67.48%
Harga penutupan:	1,000	
Total Nilai Efek Tanpa Warkat:	44,292,804,000	



Halaman Fungsi Emiten Area

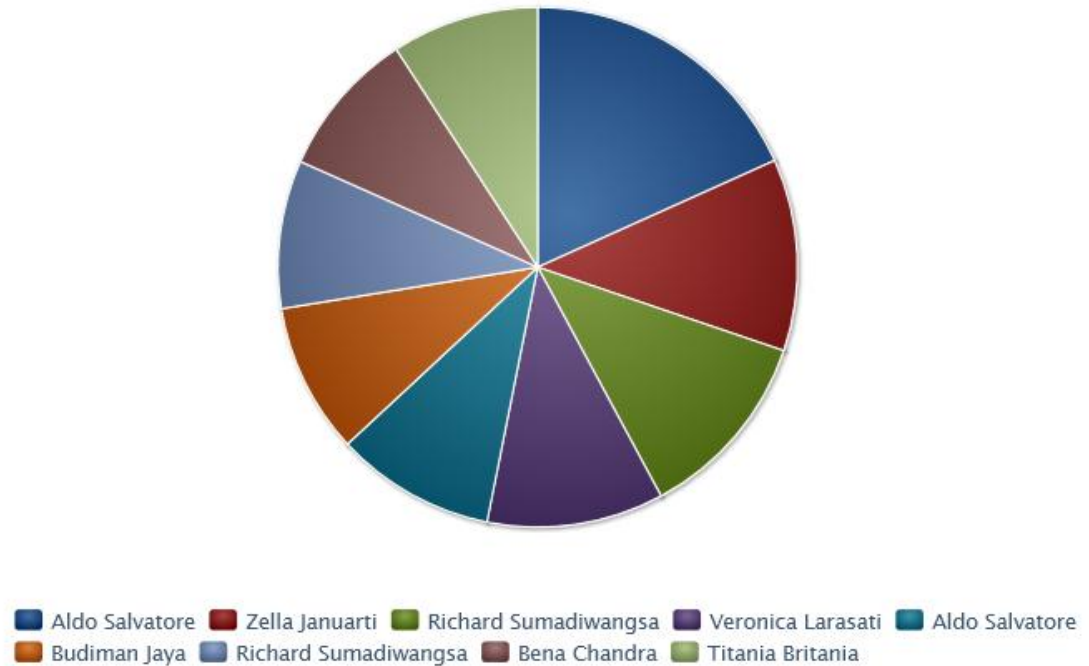
Panduan Penggunaan Emiten Area

Pada bagian kiri Halaman Emiten Area akan terlihat kumpulan menu dan fungsi Emiten Area



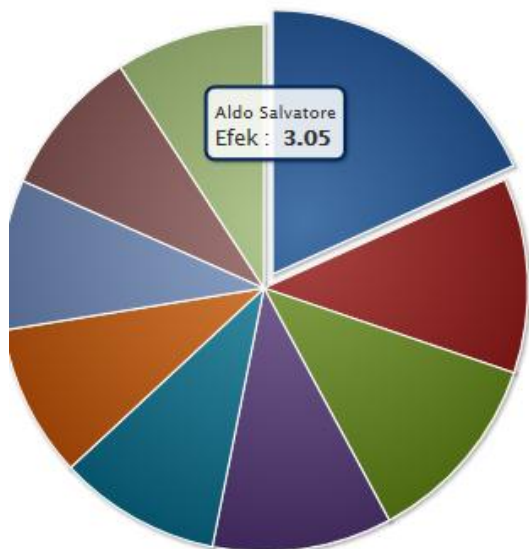
Disebelahnya akan terlihat Chart yang menunjukkan jumlah kepemilikan terbesar atas suatu efek

Posisi Kepemilikan Efek Terbesar



Untuk menentukan jumlah kepemilikan efek terbesar dalam chart, dilakukan dengan memilih jumlah slice dalam dropdown seperti yang terdapat di samping. Klik Submit untuk memproses. Jumlah irisan dalam tabel grafis akan berubah sesuai dengan jumlah irisan yang diinginkan. Pada Bagian bawah tabel grafis, terdapat informasi nama pemilik.

Posisi Kepemilikan Efek Terbesar



Dengan mengklik salah satu irisan, dapat dengan cepat mengetahui prosentase kepemilikan. Informasi kepemilikan ini juga dapat diketahui pada bagian bawah halaman Emiten Area

No.	Nama Investor	L/A	Kode AB/BK	Nama AB/BK	Kepemilikan	Persentase
1.	Aldo Salvatore	L	9Z000	PT 9Z000	2,001,150	3.05%
2.	Zella Januarti	L	9X000	PT 9X000	1,308,495	1.99%
3.	Richard Sumadiwangsa	L	9X000	PT 9X000	1,306,248	1.99%
4.	Veronica Larasati	L	9X000	PT 9X000	1,210,494	1.84%
5.	Aldo Salvatore	L	9X000	PT 9X000	1,090,025	1.66%
6.	Budiman Jaya	L	9X000	PT 9X000	1,026,011	1.56%
7.	Richard Sumadiwangsa	L	9Z000	PT 9Z000	1,013,410	1.54%
8.	Bena Chandra	L	9Z000	PT 9Z000	1,006,674	1.53%
9.	Titania Britania	L	9Z000	PT 9Z000	1,002,881	1.53%
					10,965,388	16.71%

Panduan Penggunaan Emiten Area

Posisi Kepemilikan Efek per AB/BK

Menu fungsi untuk mengetahui kepemilikan Efek per AB/BK pada tanggal tertentu sesuai dengan yang diinginkan. Pilih tanggal yang diinginkan pada kolom tanggal lalu klik submit untuk mengetahui data diinginkan.

Tekan tombol kembali untuk kembali ke halaman sebelumnya.

11/07/2013 | Submit

July 2013							August 2013						
Su	Mo	Tu	We	Th	Fr	Sa	Su	Mo	Tu	We	Th	Fr	Sa
	1	2	3	4	5	6					1	2	3
7	8	9	10	11	12	13	4	5	6	7	8	9	10
14	15	16	17	18	19	20	11	12	13	14	15	16	17
21	22	23	24	25	26	27	18	19	20	21	22	23	24
28	29	30	31				25	26	27	28	29	30	31

Tanggal:

Total efek yang dikeluarkan emiten: 65,640,000
 Total Warkat: 21,347,196
 Total tanpa Warkat: 44,292,804
 Harga penutupan: 1,000
 Total Nilai Efek Tanpa Warkat: 44,292,804,000

No.	Kode Efek	Nama Anggota Bursa/Bank Kustodian	Kepemilikan	Persentase
1.	9X000	PT 9X000	28,585,985	43.55%
2.	9Z000	PT 9Z000	15,480,769	23.58%
3.	9Y000	PT 9Y000	223,940	0.34%
4.	TRANS	TRANSITORY ACCOUNT	2,100	0.00%
5.	KSEI1	PT Kustodian Sentral Efek Indonesia	10	0.00%
Total:			44,292,804	67.48%

Panduan Penggunaan Emiten Area

Mutasi Harian Kepemilikan Efek per AB/BK

Catatan : Mutasi maksimum 60 hari yang lalu

Tanggal mulai:

Tanggal selesai:

Menu fungsi untuk mengetahui perubahan kepemilikan efek pada Anggota Bursa atau Bank Kustodian. Klik untuk melanjutkan proses.

Pada halaman selanjutnya, masukkan periode tanggal diinginkan dan klik submit untuk melanjutkan proses.

Selanjutnya akan menampilkan data yang diinginkan.

Catatan : Mutasi maksimum 60 hari yang lalu

Tanggal mulai:

Tanggal selesai:

No.	Kode	Nama Anggota Bursa/Bank Kustodian	Saldo Awal	Saldo Akhir
1.	9X000	PT 9X000	28,585,985	0
2.	9Y000	PT 9Y000	223,940	0
3.	9Z000	PT 9Z000	15,480,769	0
4.	KSEI1	PT Kustodian Sentral Efek Indonesia	10	0
5.	TRANS	TRANSITORY ACCOUNT	2,100	0
Total:			44,292,804	0

Panduan Penggunaan Emiten Area

Daftar Pemegang Rekening Selengkapnya

Catatan: Mutasi maksimum 5 hari yang lalu

Tanggal mulai:

Tanggal selesai:

Create file download

Menu untuk mengetahui data pemegang saham secara lengkap untuk periode tertentu sesuai tanggal diinginkan. Klik untuk melanjutkan proses.

Pada halaman selanjutnya, pilih tanggal mutasi yang diinginkan, lalu klik create file download. File akan terdownload dan tersimpan dalam format .csv yang terkompresi dalam format .zip.

Summary Sub Account Berdasarkan Golongan

Menu untuk mengetahui posisi kepemilikan berdasarkan golongan pemegang saham secara ringkas pada tanggal tertentu sesuai yang diinginkan.

Pada halaman berikutnya, pilih tanggal dan klik process untuk melanjutkan. Selanjutnya akan tampil data yang diinginkan.

Tanggal:

Process

Kembali

No.	Status Sub Account	Local/Asing	Jumlah Sub Account	Amount	Persentase
1.	CUSTODIAN BANK	Local	4	1,042,362	1.59%
2.	INDIVIDUAL - DOMESTIC	Local	72	42,949,487	65.43%
3.	KUSTODIAN SENTRAL EFEK INDONESIA	Local	1	10	0.00%
4.	PERUSAHAAN TERBATAS TANPA NPWP	Local	2	2,100	0.00%
5.	INDIVIDUAL - FOREIGN	Asing	1	15,000	0.02%
6.	INSTITUTION - FOREIGN	Asing	1	9,580	0.01%
Total:			81	44,018,539	67%

Panduan Penggunaan Emiten Area

Efek Yang di-Jaminkan

Menu untuk mengetahui kepemilikan dengan status sub rekening dalam penjaminan. Klik menu untuk melanjutkan proses

Kembali

No.	Nama Investor	L/A	Kode AB/BK	Nama AB/BK	Status	Kepemilikan	Persentase
SubTotal:						0	0.00%

Data tidak ditemukan.

Note : Persentase berdasarkan total efek yang dikeluarkan Emiten